



GRAND CITY

HOTELS & RESORTS

RAMADA GLOBUS BERLIN



LUST AUF DIE HAUPTSTADT

Berlin ist eine Welt für sich, ein Mikrokosmos der unterschiedlichsten Stile und Kulturen. Das Ramada Globus Berlin hat seinen Platz im zentral gelegenen Berliner Stadtteil Lichtenberg. Geprägt von moderner Architektur und Baudenkmalern findet der Reisende hier, nach entdeckungsreichen Ausflügen, Ruhe und Entspannung.

Individualtouristen wie Businessgästen offeriert das Hotel 241 moderne Zimmer mit komfortabler Ausstattung. Das großzügige Restaurant und die beliebte Bar bieten eine vielfältige Auswahl an typisch regionalen sowie internationalen Speisen und Getränken. Im Sommergarten lässt sich an warmen Tagen die berühmte „Berliner Weisse“ besonders gut genießen.

Für Tagungen und Feierlichkeiten stehen vollklimatisierte Restaurant- und Veranstaltungsräume für bis zu 400 Personen zur Verfügung. Kostenfreie PKW- und Busparkplätze befinden sich direkt vor dem Haus.

SAVOUR THE CAPITAL

Berlin is a world of its own, a microcosm of the widest array of styles and cultures imaginable. Within this, the Ramada Globus Berlin has found its niche, in the centrally located Berlin suburb of Lichtenberg. After discovering the city, visitors can relax in the peaceful surrounds of both modern and historical architecture.

The hotel offers leisure and corporate guests alike 241 modern and comfortably furnished rooms. The spacious restaurant and the popular bar provide for a variety of choice between regional and international fare and drinks. On warm days, the famous “Berliner Weisse” drink is particularly enjoyable when savoured in the summer garden.

Fully air-conditioned meeting rooms and the restaurant are available for conferences and festivities for up to 400 persons. Complimentary car and bus parking is also available in front of the hotel.



HOTEL & AUSSTATTUNG

- 241 Nichtraucher- und Raucherzimmer
- Ausstattung: Dusche, WC, Haartrockner, Schreibtisch, Telefon, Satelliten- und Pay-TV, WLAN
- Kostenfreie Parkplätze
- Restaurant
- Bar „Claire“
- Sauna, Solarium und Fitnessgeräte
- Hotelsafe
- Wäscheservice
- Fax- und Kopierservice

HOTEL & FURNISHING

- 241 non-smoking and smoking rooms
- ensuite rooms equipped with shower, hairdryer, desk, telephone, satellite and pay TV, wireless LAN
- parking spaces (free of charge)
- restaurant
- “Claire” bar
- sauna, solarium, gym
- safety deposit
- laundry service
- fax and copy service

TAGUNGEN & KONFERENZEN

- 5 klimatisierte Tagungs- und Veranstaltungsräume
- Kapazitäten für bis zu 500 Personen
- Modernste Tagungstechnik
- WLAN
- Tageslicht
- 3 Tagungsräume sind Kfz befahrbar

MEETINGS & CONFERENCES

- 5 air-conditioned conference rooms
- capacity for up to 500 people
- state of the art technology
- Wireless LAN
- natural daylight
- 3 conference rooms with car entry

EMPFEHLUNGEN

- Stadtführungen in der pulsierenden Hauptstadt
- Kulturelle Highlights: Brandenburger Tor, Alexanderplatz, Potsdamer Platz
- Blick über ganz Berlin vom Fernsehturm am Alexanderplatz

INCENTIVES

- guided tours through the pulsating capital
- cultural highlights: Brandenburg Gate, Alexanderplatz, Potsdamer Platz
- view over the whole of Berlin from the television tower at Alexanderplatz

LAGE & ENTFERNUNGEN











- Flughafen Tegel: 15 km
- Autobahn (A10): 15 km
- Bahnhof: 2 km
- Messe-/Kongresszentrum: 15 km
- Zentrum: 5 km

LOCATION & DISTANCES

- Airport Tegel: 15 km
- motorway (A10): 15 km
- train station: 2 km
- International convention and exhibition centre: 15 km
- city centre: 5 km

KONFERENZRÄUME

CONFERENCE ROOMS

	 Größe m ² Size sqm	 Empfang Cocktail Reception	 Stuhlreihen Theatre- style	 Blöcke Blocktable	 Parlament Classroom	 U-Form U-Shape	 Länge x Breite (m) Length x Width (m)	 Höhe (m) Height (m)	 Tür H x B (m) Door H x W (m)	 Etage Floor
Lichtenberg + Hohenschönhausen*	280	-	300	140	140	130	28,00 x 10,00	3,00	1,95 x 0,82	E
Hohenschönhausen*	140	-	150	70	70	65	14,00 x 10,00	3,00	1,95 x 0,82	E
Lichtenberg*	140	-	150	70	70	65	14,00 x 10,00	3,00	1,95 x 0,82	E
Friedrichsfelde*	53	-	40	30	30	-	11,50 x 4,00	2,60	1,95 x 0,82	E
Friedrichshain*	53	-	40	30	30	-	11,50 x 4,00	2,60	1,96 x 1,43	E
Karlshorst*	33	-	30	20	20	-	7,00 x 4,00	2,60	1,95 x 0,82	E

*Tageslicht / Natural daylight

E = Erdgeschoss / Ground floor

S = Souterrain / Basement

ETG = Etage / Floor

